


ALABAY Latch 32.21

Решение для дверей с тяговыми ручками.



Продажа и установка
в Санкт-Петербурге и ЛО
Компания АНБС

+7 (812) 777-0-222
www.ANBS.ru

Модификация замка 32.21 для металлических дверей с "тяговыми" ручками на батарейном питании. 4 батарейки АА обеспечат долгую автономную работу, а в случае подключения замка к внешнему питанию (9-12В), послужат аварийным источником питания.

Рекомендуется подключать к замку обычную механическую кнопку открытия, или другие электронные "кнопки" и сенсоры, но убедиться, что они способны работать в энергосберегающем режиме.

- Встроенный модуль управления (booster)
- Подключение датчика открытия двери (для сенсорных ручек)
- Блокировка управления защелкой при выдвинутых ригелях
- Работает с любыми уплотнителями дверей

ALABAY-LATCH разработан для установки в металлические двери где применяются «тяговые» ручки (скобы) и нет возможности установки традиционной фалевой (нажимной) ручки для отвода защелки. Устанавливается только врезным способом с глубиной установки не превышающей 260мм.

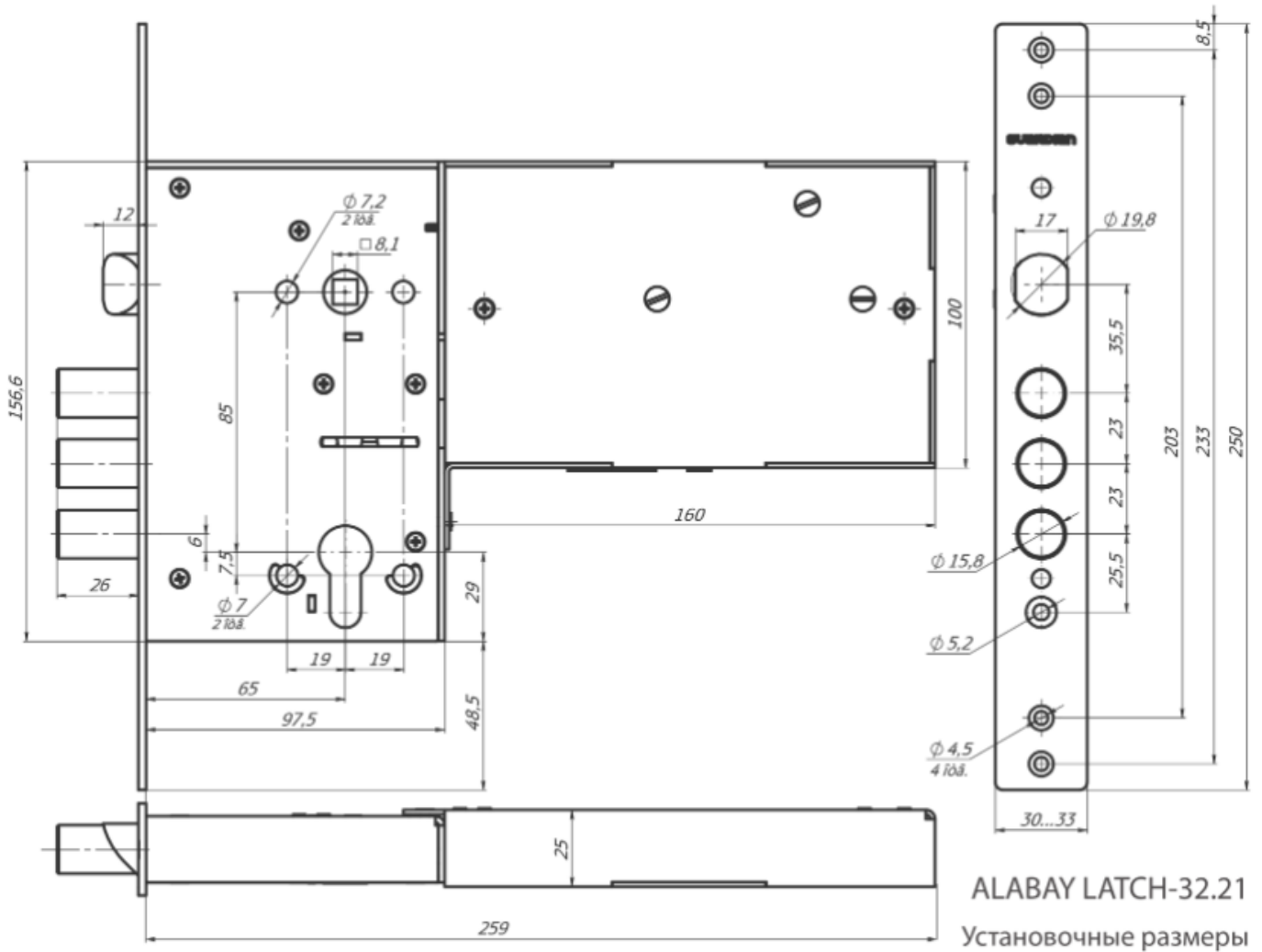
ALABAY-LATCH имеет встроенный модуль управления (booster) который позволяет:

- при нажатии на кнопку с максимальным усилием вдвинуть защелку в корпус на 1,5 сек.;
- использовать механическую или сенсорную кнопки;
- подключить датчик открытия двери (НО) при использовании сенсорных ручек. В этом случае «кнопка» будет срабатывать только на закрытой двери и не срабатывать на открытой.
- имеет дополнительный вход для идентификационных устройств (датчики присутствия, контроллеры доступа) влияющий на работу "кнопки". То-есть, кнопка "вход" сработает только при наличии сигнала с идентификационного устройства. "Дополнительный вход" опрашиваются только при наличии внешнего питания 12В.

ALABAY-LATCH блокирует возможность управления защелкой на закрытом замке, чтобы случайно не «вывесить дверь на ригелях».

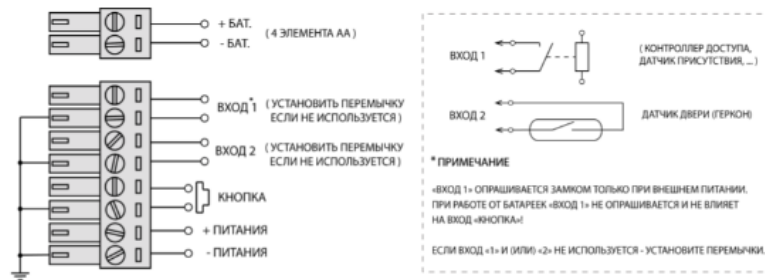
ДОПОЛНИТЕЛЬНО: замок может комплектоваться сенсорным модулем ручки — L-TOUCH

Размеры



ALABAY LATCH-32.21
Установочные размеры

Схема подключения



Пример возможной конфигурации при использовании "Входа 1":

Дверь с замком Alabay Latch 32.21, с внешней стороны двери ручка-скоба с подключенным контроллером L-Touch, система контроля доступа (электронные ключи, Bluetooth-доступ, сканер отпечатков пальцев, и т.д.).

В случае касания ручки двери человеком, не имеющим доступ в помещение, замок остается закрытым, если доступ получен, защелка замка сработает.

Продажа и установка
в Санкт-Петербурге и ЛО
Компания АНБС

+7 (812) 777-0-222
www.ANBS.ru